

# PORTE DE SERVICE DE 3"

## Avantages

- Fait au Canada pour résister aux conditions canadiennes
- Lanières plates ou courbées robustes de 3"
- Finit galvanisé G90 donc aucune peinture additionnelle
- Guides D'angles structurels et barre du bas en aluminium sont plus durables et facile d'entretien que des formes
- Supports de plaque en Acier sont plus durables que les supports de plaque estampés
- Capeau et Rideau galvanisés peuvent être fournis peints de base pour un supplément
- Conception de baril boulonné pour faciliter les réparations
- Gorges coulées industrielles sont plus durables que les arrêts estampés en acier
- Serrures de bout malléables en fonte assurent un rendement sans problèmes

## Caractéristiques Standard

- Rideau à lanières courbées 3C ou plates 3F, 22, 20 ou 18 ga
- Finit Galvanisé G90
- Guides D'Angles Structurels
- Supports de Plaques en Acier 1/4" épais
- Choix D'Opérations (Levée, Chaîne, Touniquet ou Moteur)
- Engrenages coulés robustes pour portes opérées à chaîne
- Ressorts à Torsion tempérés à l'huile conçus pour 50,000 cycles
- Arrêts en Fonte
- Conçu pour force de vent de 20 PSF
- Garantie de 1 an

## Options

- Une gamme d'opérateurs et contrôles
- Système Featheredge avec ou sans fils
- Finit poudré disponible en 180 couleurs
- Construction spéciale pour applications à cycles très élevés

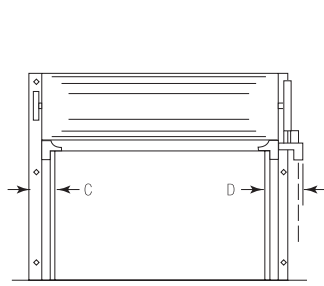
## Bénéfices

- Construction robuste vous assure des années d'opération sans problèmes
- Fabriqués pour installations sans complications
- Caractéristiques standards surpassent les standards de l'industrie
- Meilleure Qualité/ Prix

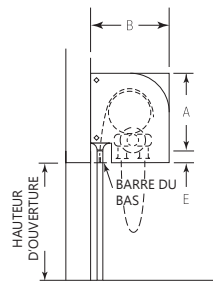


# SPÉCIFICATIONS POUR PORTE DE SERVICE DE 2"

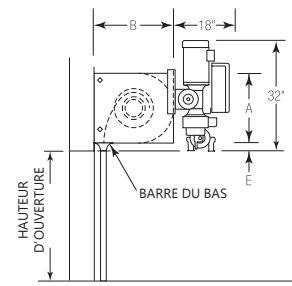
## DÉTAILS TYPIQUES



ELÉVATION

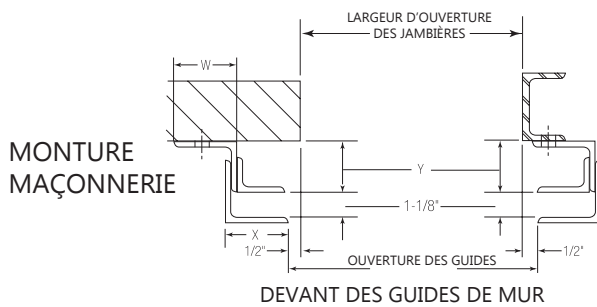


FC CHAÎNE

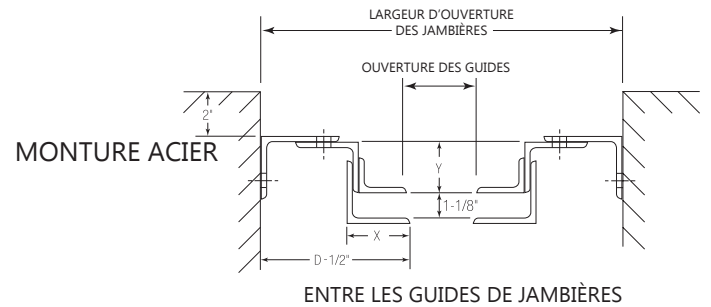


FM MOTEUR VERTICAL À ENGRENAGES

## DÉTAILS - GUIDES

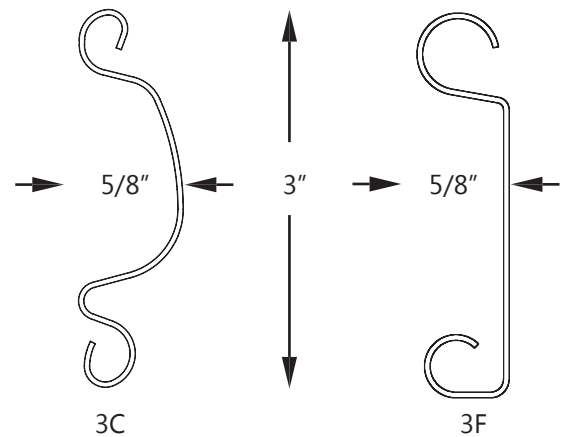
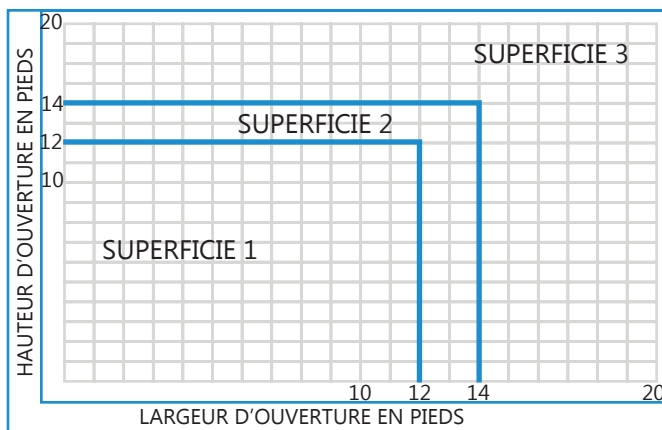


DEVANT DES GUIDES DE MUR



ENTRE LES GUIDES DE JAMBIÈRES

## CHARTE DE SUPERFICIE



## DOOR CLEARANCE CHART

SUPERFICIE	LANIÈRES	A	B	C	D	E	W	X	Y
1	3C/3F	15"	16"	6"	8"	5 1/2"	2 1/2"	2 1/2"	2 1/2"
2	3C/3F	18"	19"	6"	8"	5 1/2"	2 1/2"	2 1/2"	2 1/2"
3	3C/3F	20"	21"	8"	9"	5 1/2"	2 1/2"	3"	3"

**Grandeurs disponibles pour lanières 3C et 3F**  
**Disponible jusqu'à 20'0" de large X 18'0" de haut**  
**Consultez l'usine pour portes plus grandes**